

الجمهورية اللبنانية  
وزارة الصناعة



تقرير عن قرارات الترخيص الصناعية اللبنانية  
خلال النصف الاول من العام ٢٠١٨

إعداد:

وزارة الصناعة

مصلحة المعلومات الصناعية

## الفهرس

I- تقرير عن قرارات الترخيص خلال النصف الاول من العام ٢٠١٨ .....	٢
١. توزيع قرارات الترخيص بحسب نوع القرار والفئة خلال النصف الاول من العام ٢٠١٨ .....	٢
٢. توزيع قرارات الترخيص بحسب المحافظة والقضاء خلال النصف الاول من العام ٢٠١٨ .....	٣
٣. توزيع قرارات الترخيص بحسب النشاط الصناعي خلال النصف الاول من العام ٢٠١٨ .....	٣
II- ملحق الجداول .....	٤
III- ملحق الرسوم البيانية .....	١١



## I- تقرير عن قرارات الترخيص خلال النصف الاول من العام ٢٠١٨

بلغ عدد القرارات المتعلقة بتراخيص الصناعية للمصانع على انواعها خلال النصف الاول من العام ٢٠١٨، ٤٧٦ قراراً، وقد سُجل خلال شهر أيار صدور العدد الاكبر منها (١٠٨ قراراً) اما العدد الادنى فقد سُجل خلال شهر آذار (٤٨ قراراً). (جدول رقم ١ ورسم بياني رقم ١)

مع الاشارة الى ان عدد قرارات الانشاء خلال الفترة الممتدة من ٢٠١٣/١/١ الى ٢٠١٨/٦/٣٠ بلغ الف و٢٢١ قراراً وبلغ عدد قرارات الانشاء والاستثمار خلال هذه الفترة ٦٨٦ قراراً كما بلغ عدد قرارات الاستثمار خلال الفترة عينها ٦٢٩ قراراً.

الامر الذي مفاده ان المعدل السنوي لإنشاء وانشاء واستثمار واستثمار المصانع بلغ ٤٦١ مصنعاً.

المجموع	انشاء	انشاء واستثمار	استثمار	المجموع
المجموع	1,221	686	629	2,536

### ١. توزيع قرارات الترخيص بحسب نوع القرار والفترة خلال النصف الاول من العام ٢٠١٨

احتلت القرارات المتعلقة بتراخيص الانشاء النسبة الأعلى (٢٩.٢%)، العدد الاكبر منها هو من الفئة الثالثة (٦٥ قراراً) بينما بلغت نسبة القرارات المتعلقة بتراخيص الانشاء والاستثمار ٢٢.٣%، العدد الاكبر منها هو من الفئة الرابعة (٨٠ قراراً)، اما نسبة القرارات المتعلقة بتراخيص الاستثمار فبلغت ١٨.٥%. (جدول رقم ٢ ورسم بياني رقم ٢)

اما بالنسبة لتوزيع القرارات بحسب الفئات، ف ٣٤% من القرارات شملت المصانع المنتمية الى الفئة الثالثة، تليها المصانع المنتمية الى الفئة الرابعة بنسبة ٣٢.٨%. (جدول رقم ٢ ورسم بياني رقم ٣).

ملاحظة: - تم اعتماد النشاط الصناعي الرئيسي للمصانع والفئة الخاصة بهذا النشاط.

- ان تراخيص الانشاء تتضمن تراخيص الانشاء للمصانع المنشأة سابقاً وللمصانع في طور الانشاء عند التقدم بالطلب.

## ٢. توزيع قرارات الترخيص بحسب المحافظة والقضاء خلال النصف الاول من العام ٢٠١٨

ويلاحظ ان ٤٤.٧% من القرارات سُجلت في محافظة جبل لبنان، العدد الاكبر منها في قضاء المتن (٧٥ قراراً)، و ٢٩.١% منها انشاء واستثمار، اما بالنسبة للفئة فالعدد الكبر كان من الفئة الثالثة ب ٧٧ قراراً، وقد صدر العدد الاكبر في شهر حزيران، تليها محافظة البقاع بنسبة ٢٧.٣% من القرارات، العدد الاكبر منها في قضاء بعلبك (٧٠ قراراً)، و ٤٢.٣% منها انشاء، فمحافظة لبنان الشمالي بنسبة ١٣.٩%. (جدول ٣ و ٤ و ٥ و ٦)

ومن المناطق الصناعية التي سجلت عدداً ملحوظاً من القرارات فقد برزت برج حمود (١٢ قراراً، ٧ منها انشاء واستثمار، ومعظم قراراتها من الفئة الخامسة) وشويفات وعرسال ب ٨ قرارات. (جدول ٧ و ٨)

## ٣. توزيع قرارات الترخيص بحسب النشاط الصناعي خلال النصف الاول من العام ٢٠١٨

اما بالنسبة الى توزيع القرارات بحسب النشاط الصناعي فقد كان نصيب الصناعات الغذائية هو الاكبر ب ١٤٨ قراراً (٣١.١%)، و ٥٨.٨% منها هي من الفئة الرابعة، ومن بينها ٥٢ قراراً انشاء واستثمار، تليها مباشرة صناعة مواد البناء بنسبة ١٤.٣% ومعظم قرارتهما تنتمي الى الفئة الثالثة. (جدول رقم ٩ و ١٠ و ١١ و ١٢)

مع الاشارة الى انه تم خلال النصف الاول من العام ٢٠١٨ اصدار قراران اعادة فتح ل ١٤ مصنعاً كان قد صدر بحقهم قرارات اقفال مؤقت، وكما تم اصدار خلال هذه الفترة الاسس والشروط اللازمة لتجهيز المسالخ ومحطات تكرير وتعبئة المياه، لم نورد تفاصيلها في هذا التقرير.

II - ملحق الجداول

جدول رقم ١. توزيع قرارات الترخيص بحسب الشهر خلال النصف الاول من العام ٢٠١٨

المجموع	حزيران	أيار	نيسان	آذار	شباط	كانون الثاني	عدد قرارات الترخيص
476	102	108	95	48	68	55	

جدول رقم ٢. توزيع قرارات الترخيص بحسب نوع القرار والفئة خلال النصف الاول من العام ٢٠١٨

المجموع	تجديد رخصة	عدم الموافقة على انشاء معمل / اقفال مؤقت	تعديل ترخيص / نقل حق ترخيص	تنبيه / طلب تسوية / اعادة فتح معمل	استثمار	انشاء واستثمار	انشاء	
2			2					فئة اولى
124	9	7	14	27	22		45	فئة ثانية
162	4	8	14	21	47	3	65	فئة ثالثة
156		11	13	9	17	80	26	فئة رابعة
32		1	1	2	2	23	3	فئة خامسة
476	13	27	44	59	88	106	139	المجموع

جدول رقم ٣. توزيع قرارات الترخيص بحسب نوع القرار والمحافظة خلال النصف الاول من العام ٢٠١٨

المجموع	تجديد رخصة	عدم الموافقة على انشاء معمل / اقفال مؤقت	تعديل ترخيص / نقل حق ترخيص	تنبيه / طلب تسوية / اعادة فتح معمل	استثمار	انشاء واستثمار	انشاء	
213	3	17	23	38	25	62	45	جبل لبنان
130	5	6	11	6	25	22	55	البقاع
66	4	2	5	10	14	9	22	لبنان الشمالي
39	1	1	4	1	15	6	11	لبنان الجنوبي
21			1	3	9	2	6	النبطية
7		1		1		5		بيروت
476	13	27	44	59	88	106	139	المجموع

جدول رقم ٤. توزيع قرارات الترخيص بحسب الفئة والمحافظة خلال النصف الاول من العام ٢٠١٨

المجموع	فئة خامسة	فئة رابعة	فئة ثالثة	فئة ثانية	فئة اولى	
213	20	76	77	40		جبل لبنان
130	4	44	41	40	1	البقاع
66	1	19	20	25	1	لبنان الشمالي
39	4	7	19	9		لبنان الجنوبي
21		6	5	10		النبطية
7	3	4				بيروت
476	32	156	162	124	2	المجموع

جدول رقم ٥. توزيع قرارات الترخيص بحسب الشهر والمحافظة خلال النصف الاول من العام ٢٠١٨

المجموع	حزيران	أيار	نيسان	آذار	شباط	كانون الثاني	
213	45	35	35	24	35	39	جبل لبنان
130	28	39	36	11	10	6	البقاع
66	13	14	10	8	17	4	لبنان الشمالي
39	13	10	9	1	3	3	لبنان الجنوبي
21	3	8	2	3	2	3	النبطية
7		2	3	1	1		بيروت
476	102	108	95	48	68	55	المجموع



جدول رقم ٦. توزيع قرارات الترخيص بحسب نوع القرار والقضاء خلال النصف الاول من العام ٢٠١٨

المجموع	تجديد رخصة	عدم الموافقة على انشاء معمل / اقفال مؤقت	تعديل ترخيص / نقل حق ترخيص	تنبيه / طلب تسوية / اعادة فتح معمل	استثمار	انشاء واستثمار	انشاء	
75	1	3	8	7	12	26	18	المتن
70		1	5	2	19	13	30	بعلبك
49		6	4	18	3	8	10	عالیه
42	4	4	4	2	2	7	19	زحلة
27	1	1	4	1	9	5	6	صيدا
26		3	1	5	3	11	3	بعيدا
25	1	2	4	2	3	6	7	جبيل
20	1		5	1	2	9	2	كسروان
18		3	1	5	2	2	5	الشوف
15	2		2		5	1	5	الكورة
12	1		1	1	2	3	4	البترون
12		1	1	2	3		5	عكار
11				6	2	3		طرابلس
10		1		1	3	1	4	البقاع الغربي
9	1		1	1	1	1	4	زغرتا
9					5	1	3	صور
8				1	3	1	3	النبطية
7		1		1		5		بيروت
6			1	1	2	1	1	بنت جبيل
5		1			1		3	المنية الضنية
5	1		1	1	1		1	راشيا
5				1	2		2	مرجعيون
3			1			1	1	الهرميل
3					1		2	جزين
2						1	1	بشري
2					2			حاصبيا
476	13	27	44	59	88	106	139	المجموع

جدول رقم ٧. توزيع قرارات الترخيص في ابرز المناطق الصناعية بحسب نوع القرار خلال النصف الاول من العام ٢٠١٨

المجموع	تجديد رخصة	عدم الموافقة على انشاء معمل / اقفال مؤقت	تعديل ترخيص / نقل حق ترخيص	تنبيه / طلب تسوية / اعادة فتح معمل	استثمار	انشاء واستثمار	انشاء	
12		1	1		1	7	2	برج حمود
8		1		3	1	1	2	شويات
8					1		7	عرسال
7		1	1	1	2		2	تمنين التحتا
6	1	2	1				2	تعلبايا
6		1				1	4	تعنايل
6				1	1	1	3	دكوانة
6				2	1	3		شويات القبة
6		2		4				كيفون

جدول رقم ٨. توزيع قرارات الترخيص في ابرز المناطق الصناعية بحسب الفئة خلال النصف الاول من العام ٢٠١٨

المجموع	فئة خامسة	فئة رابعة	فئة ثالثة	فئة ثانية	فئة اولى	
12	6	2	2	2		برج حمود
8		2	1	5		شويات
8			5	3		عرسال
7			6	1		تمنين التحتا
6		1	3	2		تعلبايا
6		5		1		تعنايل
6	1	2	3			دكوانة
6		4		2		شويات القبة
6			2	4		كيفون



جدول رقم ٩. توزيع قرارات الترخيص بحسب الفئة والنشاط الصناعي خلال النصف الاول من العام ٢٠١٨

المجموع	فئة خامسة	فئة رابعة	فئة ثالثة	فئة ثانية	فئة اولى	
148	15	87	29	17		صناعة المواد الغذائية
68		2	50	14	2	مواد بناء
47			1	46		منتجات المناجم والمقالع
34		1	21	12		الصناعات الكيماوية
28				28		المواد المنجمية
22		14	8			صناعة المفروشات والخشب
21			19	2		المطاط والبلاستيك
19		12	7			المنتجات المعدنية والكهربائية الفنية
19		15	3	1		صناعة المعادن الاولية
15	8	3	4			صناعة ادوات وتجهيزات مختلفة
12	6	4	2			النشر والطباعة ووسائل الاعلان
12			12			صناعة الآلات (الماكينات)
10	1	7		2		صناعة الورق
8		8				استخراج و توزيع المياه
3		1	2			انتاج آلات ومعدات كهربائية مختلفة
3	2	1				صناعة الملابس والمواد وصبغ الفرو
2				2		اعادة تصنيع
2			2			صناعة الجلود
1			1			المنتجات النسيجية
1			1			النقل
1		1				معدات طبية وبصرية
476	32	156	162	124	2	المجموع

جدول رقم ١٠. توزيع قرارات الترخيص بحسب نوع القرار والنشاط الصناعي خلال النصف الاول من العام ٢٠١٨

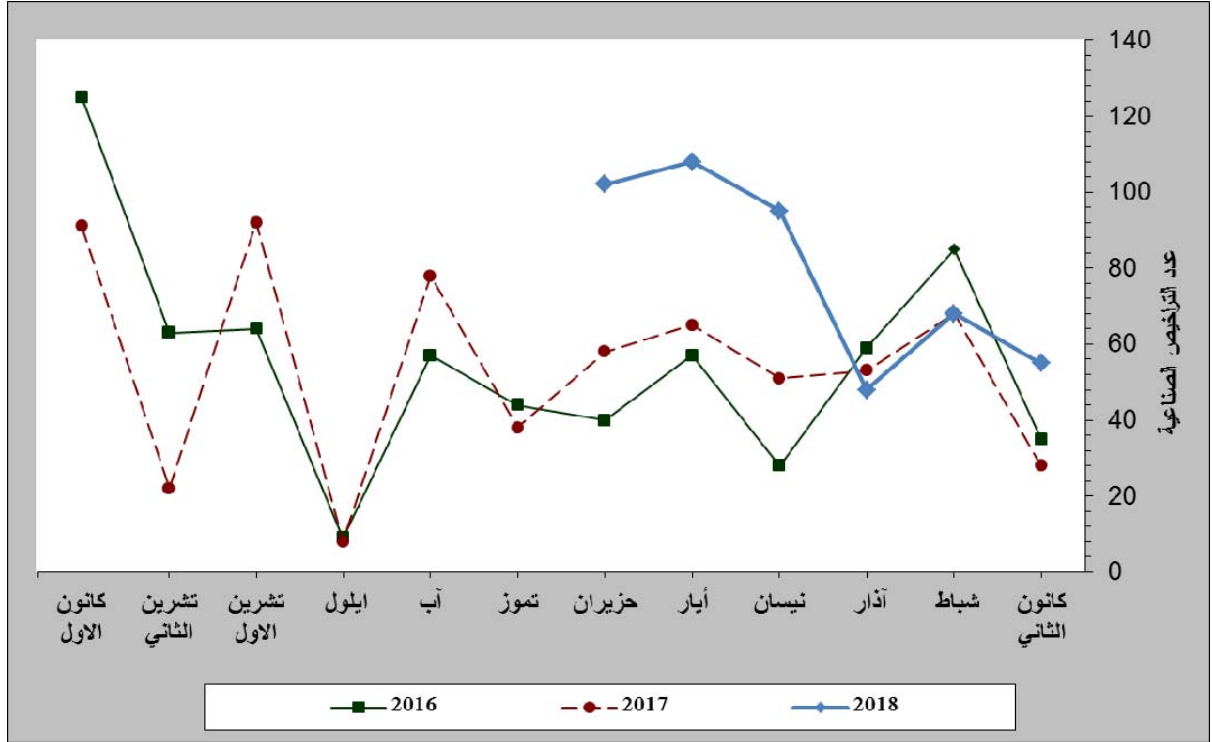
المجموع	تجديد رخصة	عدم الموافقة على انشاء معمل / اقفال مؤقت	تعديل ترخيص / نقل حق ترخيص	تنبيه / طلب تسوية / اعادة فتح معمل	استثمار	انشاء واستثمار	انشاء	
148	3	6	20	15	20	52	32	صناعة المواد الغذائية
68	4	5	8	10	15	2	24	مواد بناء
47	3	4	4	12	8		16	منتجات المناجم والمقالع
34		1	4	1	15		13	الصناعات الكيماوية
28	2	2		8	4		12	المواد المنجمية
22		2		3	2	10	5	صناعة المفروشات والخشب
21			4	3	7		7	المطاط والبلاستيك
19		2	2		5	4	6	المنتجات المعدنية والكهربائية الفنية
19		3		3	3	6	4	صناعة المعادن الاولية
15					3	9	3	صناعة ادوات وتجهيزات مختلفة
12						8	4	النشر والطباعة ووسائل الاعلان
12			1		3		8	صناعة الآلات (الماكينات)
10			1	2		5	2	صناعة الورق
8		2		1		5		استخراج و توزيع المياه
3					1	1	1	انتاج آلات ومعدات كهربائية مختلفة
3						3		صناعة الملابس والمواد وصيغ الفرو
2	1						1	اعادة تصنيع
2					2			صناعة الجلود
1								المنتجات النسيجية
1							1	النقل
1						1		معدات طبية وبصرية
476	13	27	44	59	88	106	139	المجموع

جدول رقم ١١. توزيع قرارات الترخيص بحسب المحافظة والنشاط الصناعي خلال النصف الاول من العام ٢٠١٨

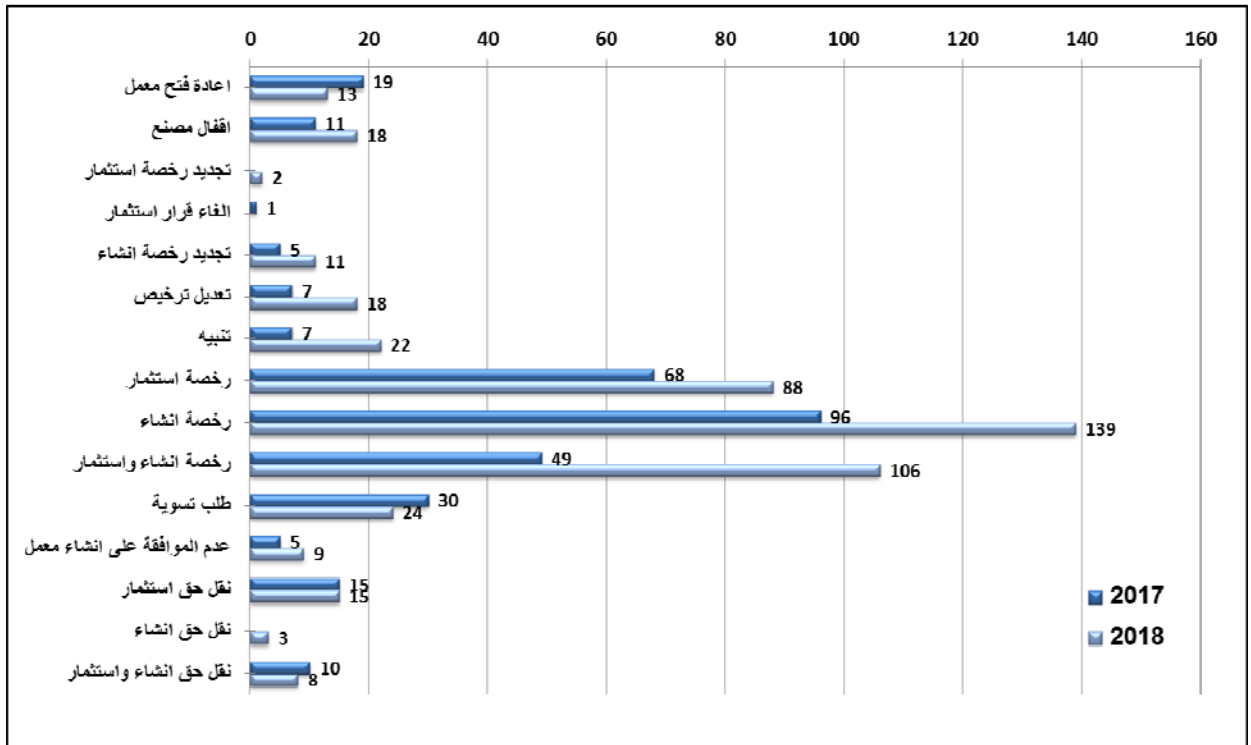
المجموع	بيروت	النبطية	لبنان الجنوبي	لبنان الشمالي	البقاع	جبل لبنان	
148	2	1	15	23	47	60	صناعة المواد الغذائية
68		4	7	4	27	26	مواد بناء
47		5	1	6	15	20	منتجات المناجم والمقالع
34		1	5	8	7	13	الصناعات الكيماوية
28		2	4	8	14		المواد المنجمية
22				6	2	14	صناعة المفروشات والخشب
21		3	3		5	10	المطاط والبلاستيك
19		3	2	2	3	9	المنتجات المعدنية والكهربائية الفنية
19				2	4	13	صناعة المعادن الاولية
15	2	1		1		11	صناعة ادوات وتجهيزات مختلفة
12	1		1	1		9	النشر والطباعة ووسائل الاعلان
12				1	5	6	صناعة الآلات (الماكينات)
10				1	1	8	صناعة الورق
8	1	1				6	استخراج و توزيع المياه
3						3	انتاج آلات ومعدات كهربائية مختلفة
3	1			1		1	صناعة الملابس والمواد وصيغ الفرو
2				1		1	اعادة تصنيع
2			1			1	صناعة الجلود
1						1	المنتجات النسيجية
1				1			النقل
1						1	معدات طبية وبصرية
476	7	21	39	66	130	213	المجموع



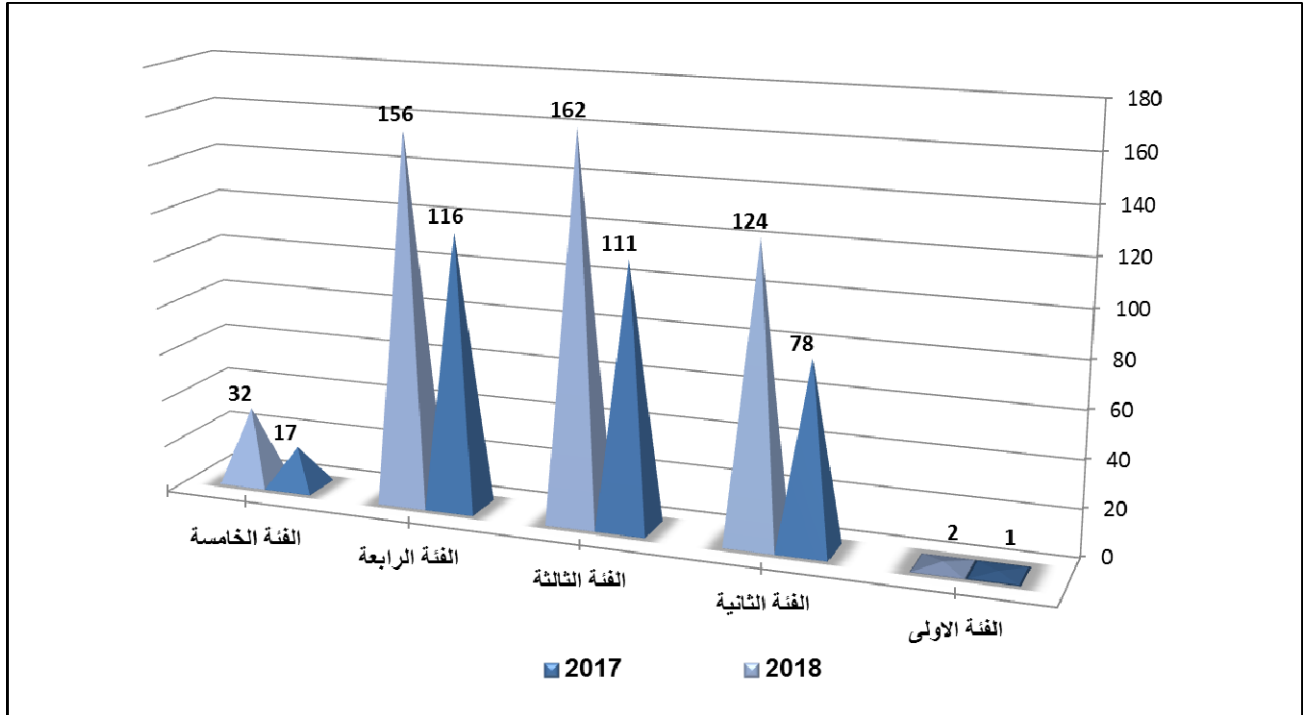
III- ملحق الرسوم البيانية



رسم بياني رقم ١. مقارنة عدد قرارات الترخيص الصناعية خلال الاعوام ٢٠١٦ - ٢٠١٧ - ٢٠١٨



رسم بياني رقم ٢. توزيع قرارات الترخيص الصناعية بحسب نوع الترخيص خلال النصف الاول من عامي ٢٠١٧ - ٢٠١٨



رسم بياني رقم ٣. توزيع قرارات الترخيص الصناعية بحسب فئة الترخيص خلال النصف الاول من عامي ٢٠١٧ - ٢٠١٨